

Obținerea permisului *electronic* de acces în zona de frontieră: ePermis

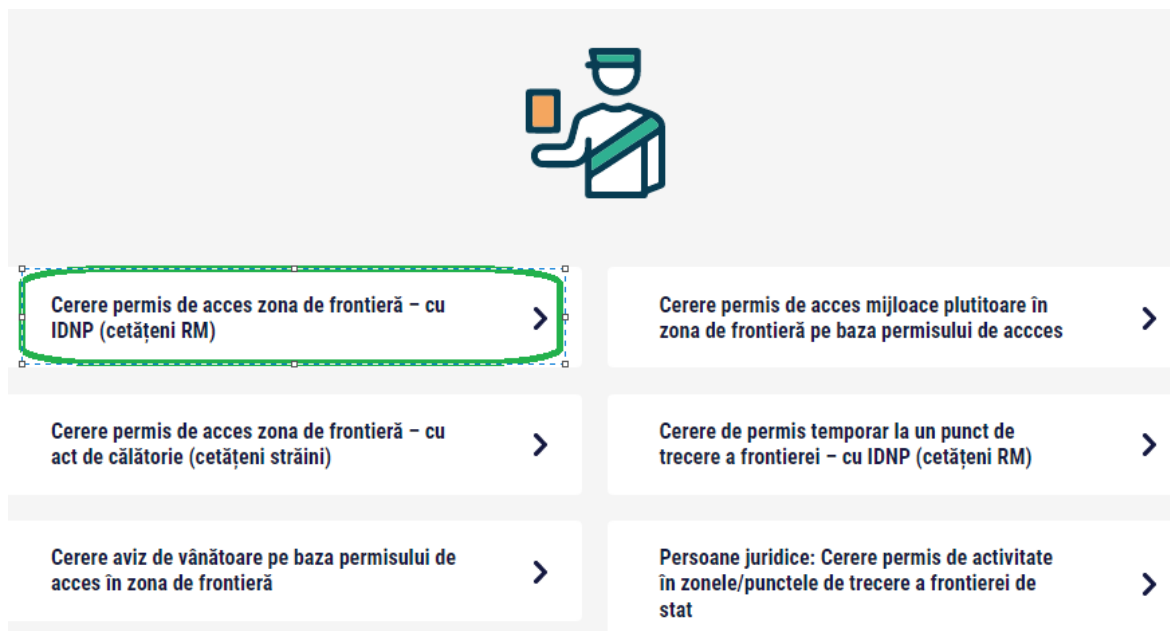
<https://epermis.border.gov.md>

- *Completarea cerere pentru persoanele care dețin acte de identitate cu IDNP;*
- *Înregistrarea cererii;*
- *Notificări despre executarea cererii;*
- *Recepționarea ePermis sau motivul de refuz.*

*Este necesar să vă asigurați că dețineți un act valid eliberat emis de autoritățile RM pentru perioada care doriți **ePermis** unde există codul personal din 13 cifre: IDNP.
Dacă nu aveți astfel de act, depuneți cerere CERERE PERMIS DE ACCES ZONA DE FRONTIERĂ – **CU ACT DE CĂLĂTORIE***

Completarea CERERII

Pentru a înregistra o cerere nouă acesați acest [link](#) sau mergeți de pe pagina principală pe opțiunea din figura de mai jos



Completare CERERE deținător IDNP

Se va deschide forma de completare a informațiilor pentru cerere



Completați câmpurile obligatorii:

- IDNP;
 - Domiciliul;
 - Selectați prin bifare activitățile;
 - Selectați prin bifare locațiile unde doriți să obțineți acces;
 - Selectați perioada (de la – până la);
 - Nr. Telefon personal;
 - E-mail personal;
- Citiți, și, dacă sunteți de acord, bifați câmpurile necesare din formă.

Dacă sunteți mandatar, bifați **MANDATAR** și înregistrați în câmpul care se va deschide **Nr. împuternicirii de reprezentare MPower**

NR Împuternicire de reprezentare electronică: MPower

PAGINA PRINCIPALĂ > CERERE PERMIS DE ACCES ZONA DE FRONTIERĂ – CU IDNP (CETĂȚENI RM)

CERERE PERMIS DE ACCES ZONA DE FRONTIERĂ – CU IDNP (CETĂȚENI RM)

Rog eliberarea permisului de acces în zona de frontieră, pentru deținătorul codului personal

MANDATAR

Domiciliat / cu viza de reședință la adresa (Oraș, adresa sau Raion, sat)

Pentru desfășurarea activităților de

în perioada de

în locațiile

- Declar pe propria răspundere că: antecedente penale nestinse nu am, nu am încălcat anterior legislația Republicii Moldova cu privire la frontiera de stat.
- În temeiul articolului 8 din Legea nr. 133/2011 privind protecția datelor cu caracter personal, îmi exprim consimțământul pentru prelucrarea datelor cu caracter personal care mă vizează în scopul eliberării permisului de acces în zona de frontieră.
- Am luat la cunoștință regulile legislației în vigoare, și în timpul aflării în zona de frontieră mă oblig să le respect.
- La cerere anexez: copia documentului ce atestă desfășurarea activității legale în zona de frontieră, alte acte (în cazul desfășurării activităților ce prevăd autorizație specială)
(opțional)

ÎNCARCĂ



Datele personale pentru contactare

Telefon

E-mail

Prestatori servicii: NET IT PULS SRL

Completare CERERE deținător IDNP


Adăugarea unei sau mai multe activități la cerere

Selectați prin bifare activitățile, din lista propusă la apăsarea pictogramei: 

- Agrement / Odihnă / Turism
- Pescuit sportiv de amator și agrement
- Vânătoare
- Turism naval
- Activități culturale
- Lucrări agricole

Activitățile se vor cumula și se vor expedia în cerere:

Pentru desfășurarea activităților de


Alege opțiunile Pescuit sportiv de amator și agrement , Agrement / Odihnă / Turism , Vânătoare , Turism naval 

Adăugarea unei sau mai multe locații la cerere

Selectați prin bifare activitățile, din lista propusă la apăsarea pictogramei: 

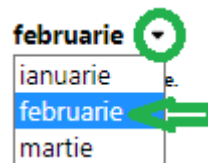

- Colibași SPF „Brinza”
- Colicăuți SPF „Briceni”
- Constantinești SPF „Gotești”
- Copceac SPF „Copceac”


în locațiile


în locațiile Cahul , Cotihana , Zvizdocica , Tătărești , Colibași , Constantinești 

Selectarea perioadei

În calendarul deschis du pictograma din început și data (*de la*),



fie prin apăsarea pictogramelor   selectați luna de apoi selectați luna data finală (*până la*)





Asigurați-vă că perioada dorită este reflectată corect: în perioada de

23/02/2023 - 31/12/2023 

Completare CERERE deținător IDNP

Dacă se dorește concomitent cu cererea de acces să se obțineți și permis pentru ambarcațiune, bifați Solicit totodată permis pentru mijlocul plutitor din posesie:

Se va deschide forma de înregistrare a informațiilor

Nr. De înregistrare în registru de stat	<input type="text"/>	Nr.Corpului	<input type="text"/>
Descrierea/Nume model	<input type="text"/>		
Anexez certificatul reviziei tehnice	<input type="button" value="ÎNCARCĂ"/> 	Anexez certificatul Navigatorului <i>(opțional)</i>	<input type="button" value="ÎNCARCĂ"/> 

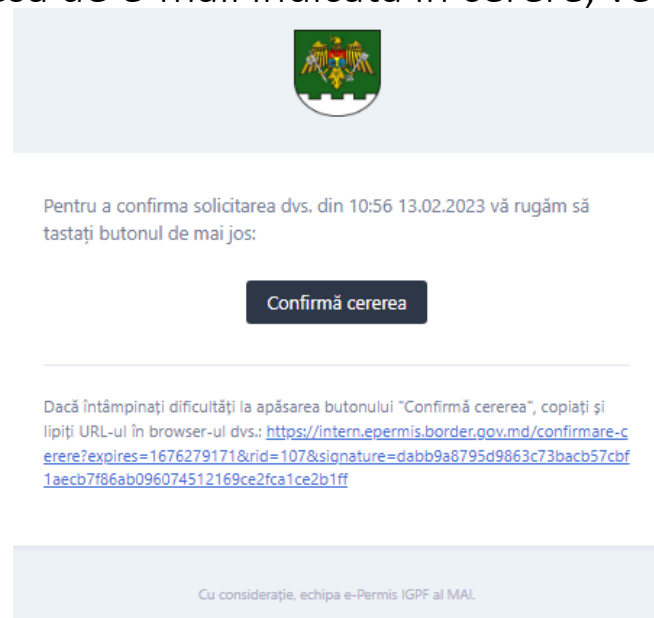
Completați câmpurile obligatorii pentru ambarcațiune:

- Nr. De înregistrare;
- Nr. corpului;
- Descriere/model;
- Anexați certificatul reviziei tehnice, fișier format imagine sau pdf;
- Pentru ambarcațiuni motorizate, anexați certificatul Navigatorului fișier format imagine sau pdf;

Înregistrare CERERE deținător IDNP

După completarea câmpurilor necesare, apăsați butonul **EXPEDIAZĂ** din formă.
Caz că sunt careva erori sau câmpuri care nu sunt completate, se vor afișa mesaje de eroare.

După expedierea cu succes, la adresa de e-mail indicată în cerere, ve-ți primi mesaj pentru validarea cererii, similar cu informațiile din imagine:

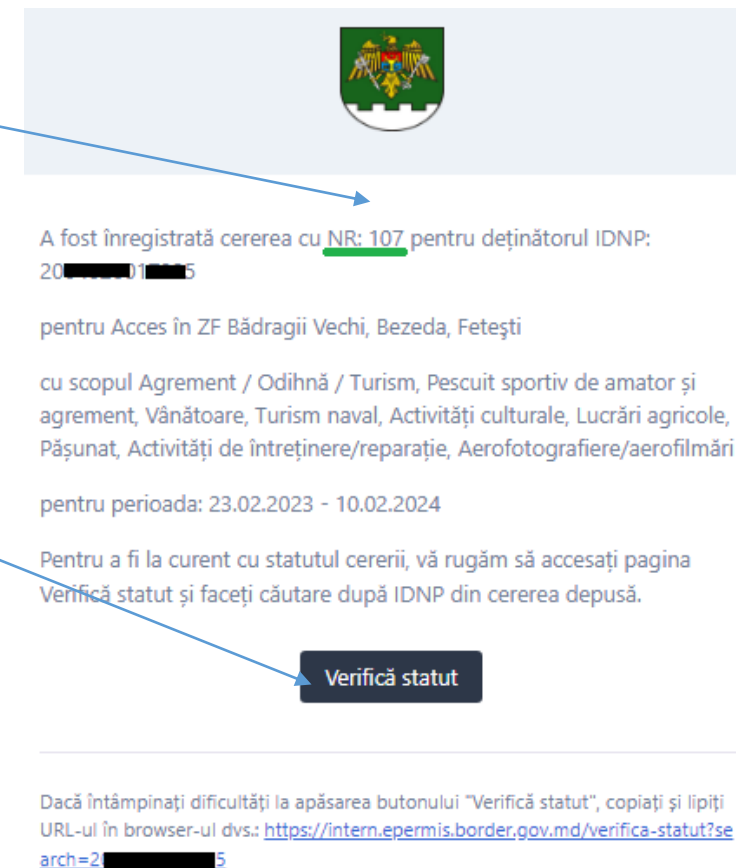


**Mesajul cu codul de confirmare primit, este valid pentru un interval de 10 minute.
Dacă nu se reușește confirmarea în acest timp, cererea VA FI ȘTEARSĂ AUTOMAT.**

Înregistrare CERERE deținător IDNP

La confirmarea cererii, la adresa de e-mail indicată în cerere, veți recepționa un mesaj de informare unde va fi afișat numărul cererii înregistrate la IGPF și detaliile acesteia. Informațiile vor fi similare cu cele din imaginea

La apăsarea butonului din e-mail, ve-ți fi redirectionat pe pagina VERIFICĂ STATUT a SIA ePermis, unde ve-ți putea permanent să aflați statutul cererii în baza căutării după IDNP:



Dacă întâmpinați dificultăți la apăsarea butonului "Verifică statut", copiați și lipiți URL-ul în browser-ul dvs.: <https://intern.epermis.border.gov.md/verifica-statut?se arch=2000010005>

Notificări despre executarea cererii CERERE deținător IDNP

Etapele care vor fi parcurse pentru emiterea ePermis vor fi următoarele:


- Cererea NOUĂ confirmată, va fi luată în lucru de angajații IGPF.

Evenimentul de modificare a statutului pentru etapa de EXAMINARE, se va notifica prin expedierea unui mesaj de similar ce va conține informații similare celor din imagine:

- După etapa de EXAMINARE, unde se vor efectua toate verificările, declarațiile și anexele atașate la cerere, cererea poate obține statut SEMNARE, sau CARANTINĂ pentru cazurile care necesită timp adițional pentru analiză și luarea deciziei.

- La evenimentul modificării statutului pentru SEMNARE, se va emite notificare similară cu cea de mai jos:

Vă aducem la cunoștință că cererea Nr.00107 din 13.02.2023 pentru Permis de acces în perioada: 23.02.2023 – 10.02.2024 pentru locațiile Bădragii Vechi, Bezeda, Fetești a obținut statutul Semnare.



Vă aducem la cunoștință că cererea Nr.00107 din 13.02.2023 pentru Permis de acces în perioada: 23.02.2023 – 10.02.2024 pentru locațiile Bădragii Vechi, Bezeda, Fetești a obținut statutul Examinare.

Cu considerație, echipa e-Permis IGPF al MAI.

Recepționarea ePermis sau motivul de refuz deținător IDNP

După semnarea cererii, se va genera ePermis cu un număr unic, semnat electronic care va fi atașat mesajului de tipul celui de mai jos:



Prin prezenta, vă aducem la cunoștință că pentru cererea cu NR: 00107 din 13.02.2023, a fost emis permis care este atașat la acest mesaj.

Permisul cu NR: 000027 este valabil doar la prezentarea unui act valid de identitate.

Totodată, vă anunțăm că prealabil deplasării în zona frontierei de stat, aveți obligația să informați în prealabil locul, perioada și activitatea pe care intenționați să le faceți.

Pentru aceasta, vă rugăm să înregistrați INFORMARE prealabilă tastând butonul de mai jos:

Informare prealabilă

cu cel puțin 24 ore în avans. În caz contrar, sunteți pasibil de aplicarea unei amenzi contavenționale cu riscul de a vi se retrage/anula permisul de acces în zonele frontierei de stat.

ATENȚIE!

Permisul din atașament conține date cu caracter personal. Distribuirea informației ulterioare este pe propria Dumneavoastră responsabilitate și Inspectoratul General al Poliției de Frontieră nu poartă nici o răspundere în procesarea ulterioară a acestor informații livrate.

Dacă a-ți primit aceste informații și nu vă aparțin, vă rugăm SĂ ȘTERGEȚI ACEST MESAJ, și să anunțați echipa IT a IGPF la adresa de e-mail it.epermis@border.gov.md sau la numărul de telefon +373 (0) 22 259 717

Dacă întâmpinați dificultăți la apăsarea butonului "Informare prealabilă", copiați și lipiți URL-ul în browser-ul dvs.: <https://intern.epermis.border.gov.md/informare-prealabila>

Pentru cazurile de refuz, motivul va fi notificat prin e-mail, și nu se va emite ePermis.

Acțiuni după OBȚINEREA ePermis

NU UITAȚI:

să **INFORMAȚI** în prealabil la fiecare intenție de aflare în zona de frontieră.

Lipsa **informării prealabile** la evenimentul verificării de către patrula IGPF, poate avea consecințe nedorite, inclusiv aplicarea sancțiunilor contravenționale și retragerea dreptului de acces acordat.

Consultați ghidul **INFORMARE_PREALABILA** pentru a vă familiariza cu [depunerea online a informării prealabile](#) și **VERIFICARE_STATUT** pentru a vă asigura că aveți permisele necesare pentru acces, tipul de activitate și locații, precum și dacă aveți depuse informările prealabile necesare.

La necesitate, având ePermis, puteți depune cereri pentru obținerea:

- [Aviz Vânătoare](#), consultați ghidul: **Aviz_Vanatoare**
- [Permis de acces pentru mijloace plutitoare](#), consultați ghidul **Permis_Ambarcatiune**